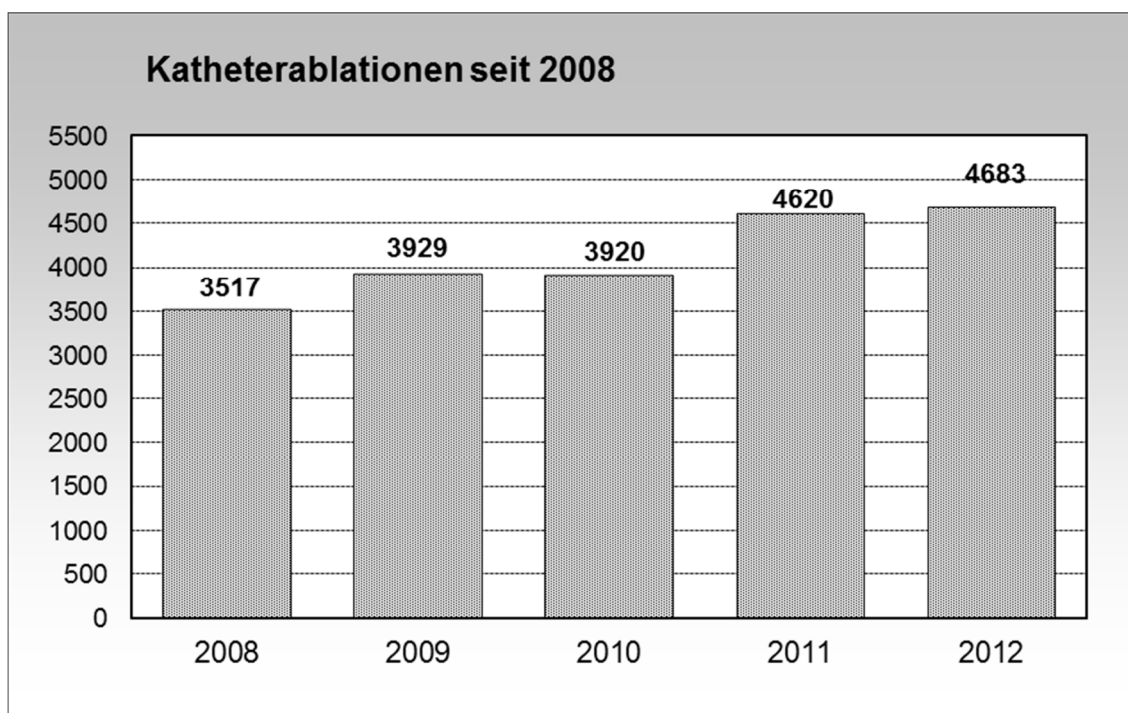


## KATHETERABLATIONEN

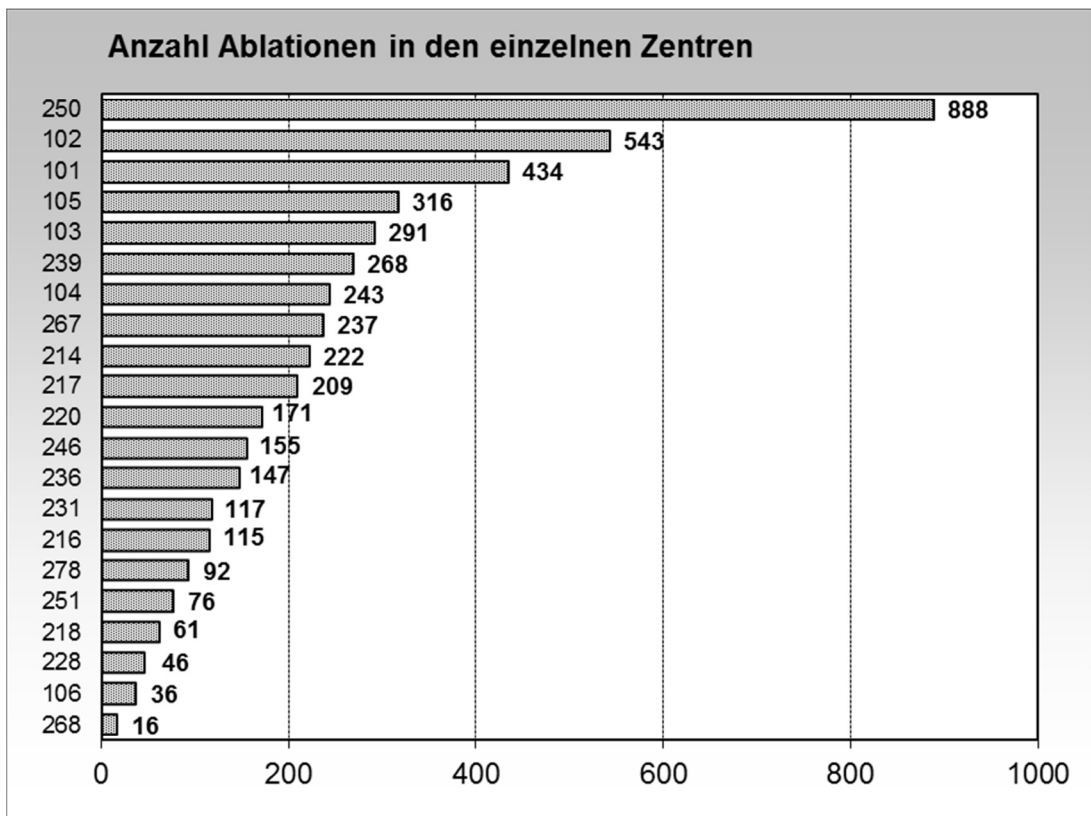
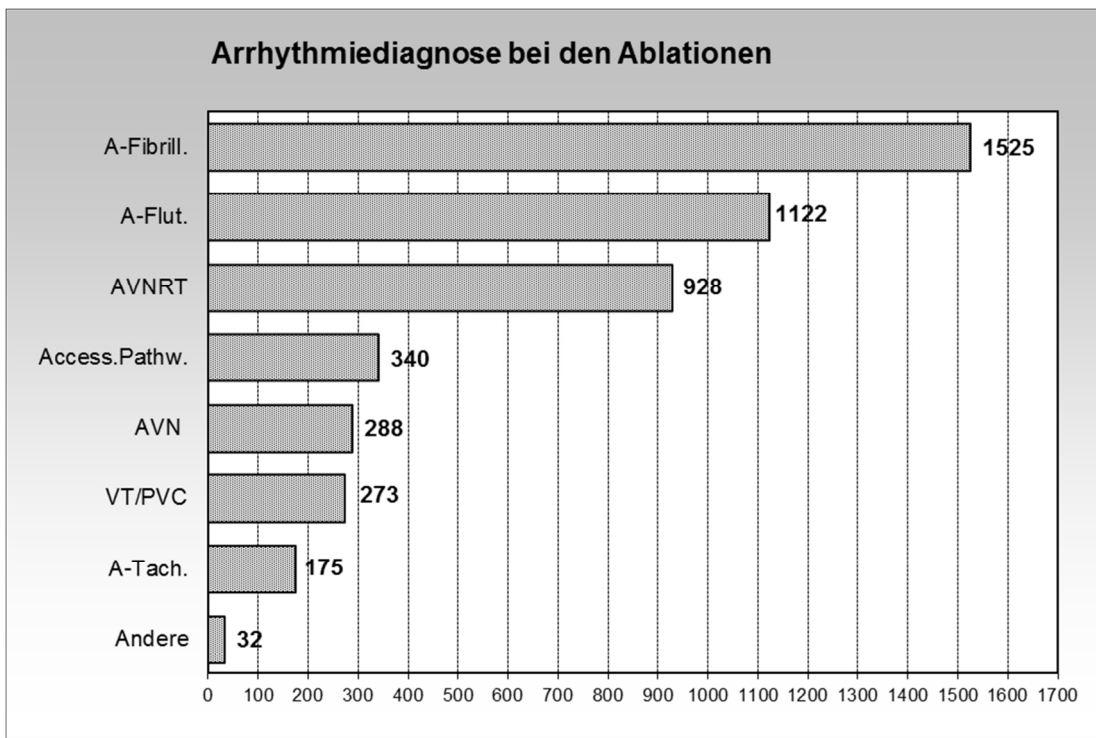
Anzahl Zentren: **21**

Anzahl Katheterablationen: **4683**



### Übersicht der letzten fünf Jahre

	2008	2009	2010	2011	2012
Anzahl Zentren	19	19	20	20	<b>21</b>
Anzahl Ablationen	3517	3929	3920	4620	<b>4683</b>
Ablationen pro Mio. Einwohner	456	505	499	581	<b>584</b>



## Ablationszentren und ihre Aktivitäten

Nr.	Klinik	TOTAL	Atr.- Fibrill.	Atr.- Flutter	Atr.- Tachy.	Access. Pathw.	AVNRT	VT/PVC	AVN	andere	
101	Universitätsspital Basel	434	158	86	19	32	80	24	33	2	
102	Inselspital + Klinik Sonnenhof, Bern	543	153	177	12	38	80	45	32	6	
103	Kantonsspital Genf	291	112	107	9	11	24	15	13		
104	CHUV Lausanne	243	67	64	12	20	28	26	25	1	
105	Universitätsspital Zürich	316	89	46	13	37	99	16	11	5	
106	Universitäts-Kinderklinik Zürich	36		3	2	16	11	1		3	
214	HerzZentrum & Rhythmologie Hirslanden, ZH	222	115	26	6	5	36	13	21		
216	Cardiocentro Ticino, Lugano	115	21	34	4	8	24	15	9		
217	Kantonsspital Luzern, Sursee, Wolhusen	209	50	55	6	24	54	11	9		
218	Hirslandenklinik St. Anna, Luzern	61	13	12	3		21		11	1	
220	Hôpital de la Tour, Meyrin	171	50	54	6	16	32	7	6		
228	Hôpital de Sion	46		9		7	21	1	8		
231	Kantonsspital St. Gallen	117	11	30	5	18	47	3	3		
236	Stadsspital Triemli, Zürich	147	55	13	5	20	43	1	7	3	
239	Klinik Beau-Site, Bern	268	105	78	11	8	33	17	13	3	
246	Hirslandenklinik Aarau	155	59	23	7	11	45	2	8		
250	Klinik im Park, Zürich	888	363	216	35	34	153	51	36		
251	Herz-Neuro-Zentrum Bodensee, Kreuzlingen	76	36	11	5	3	14	5	2		
267	Clinique Cécil, Lausanne	237	50	49	11	23	56	14	34		
268	Clinique des Grangettes, Chêne-Bougeries	16		10		1	5				
278	Clinique de Valère, Sion	92	18	19	4	8	22	6	7	8	
<b>21 Zentren</b>		<b>Total</b>	<b>4683</b>	<b>1525</b>	<b>1122</b>	<b>175</b>	<b>340</b>	<b>928</b>	<b>273</b>	<b>288</b>	<b>32</b>

*Die vorliegende Statistik wurde mit finanzieller Unterstützung der  
**Stiftung für Herzschrittmacher und Elektrophysiologie** erstellt.  
[www.pacemaker-stiftung.ch](http://www.pacemaker-stiftung.ch)*