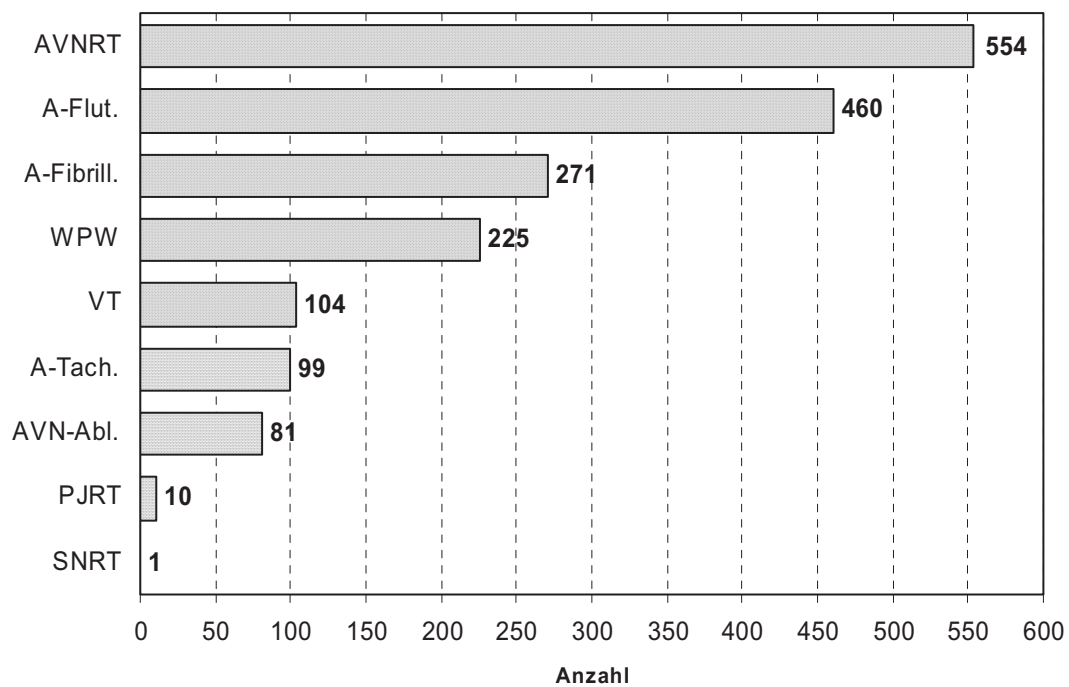


## KATHETERABLATIONEN 2004

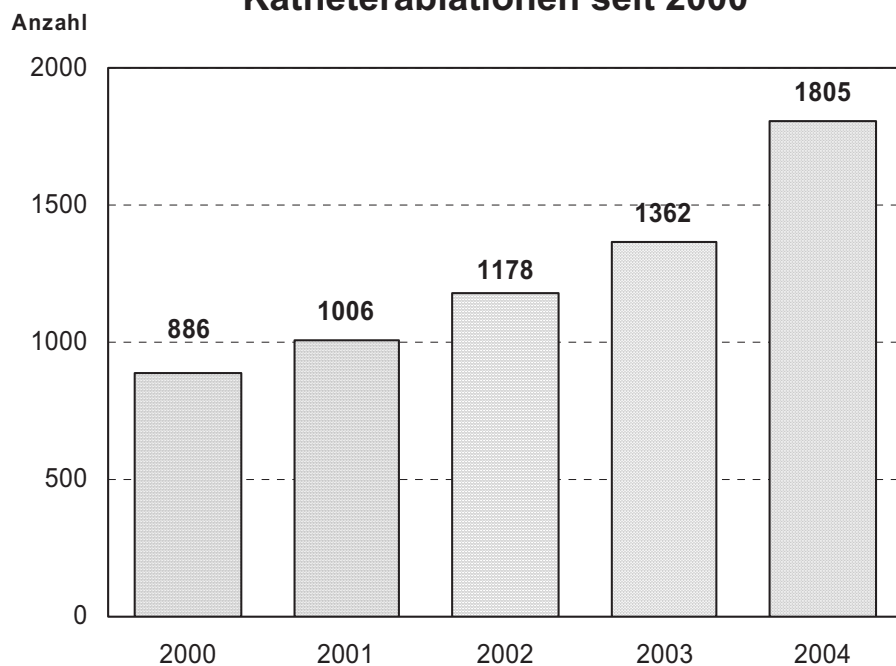
Anzahl Zentren: 14  
In der Statistik erfasst: 14

Anzahl Katheterablationen: 1805

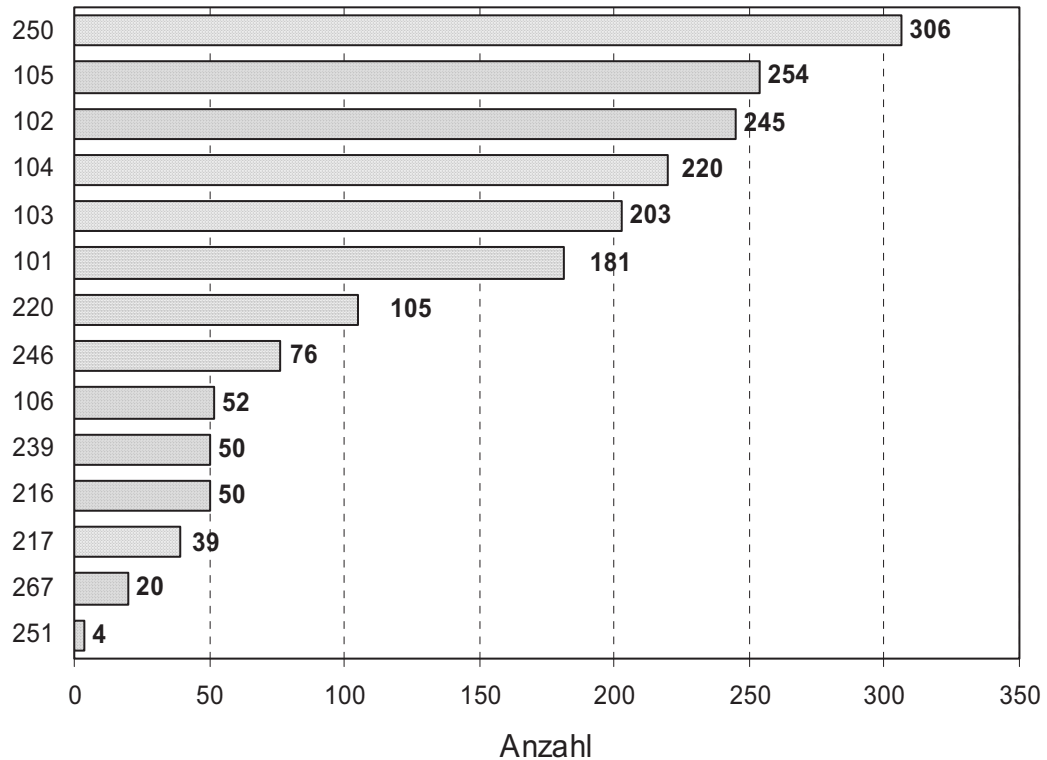
### Arrhythmiediagnose bei den Ablationen



### Katheterablationen seit 2000



### Katheterablationen in den einzelnen Zentren



Nr.	Klinik	Tot.Abl.	WPW	AVNRT	PJRT	AVN-Abl.	A-Flut.	A-Fibrill.	A-Tach.	SNRT	VT
101	Kantonsspital Basel	181	13	67		3	50	17	16		15
102	Inselspital Bern	245	29	62		16	88	17	4		29
103	Kantonsspital Genf	203	11	19		9	62	91	7		4
104	CHUV Lausanne	220	30	59		16	59	35	11		10
105	Universitätsspital Zürich	254	33	85	3	5	65	38	10	1	14
106	Universitäts-Kinderklinik Zürich	52	26	17	1				7		1
216	Cardiocentro Ticino	50	2	8	1		7	17	4		11
217	Kantonsspital Luzern	39	4	14	2	2	11	2	3		1
220	Hôpital de la Tour, Meyrin	105	11	33		13	30	13	5		
239	Klinik Beau Site, Bern	50	3	22		1	11	10	0		3
246	Klinik im Schachen, Aarau	76	7	40	1	1	14	3	5		5
250	Klinik Im Park, Zürich	306	53	125	2	11	56	23	26		10
251	Herzzentrum Bodensee	4	1					3			
267	Clinique Cécil, Lausanne	20	2	3		4	7	2	1		1
<b>Total</b>		<b>1805</b>	<b>225</b>	<b>554</b>	<b>10</b>	<b>81</b>	<b>460</b>	<b>271</b>	<b>99</b>	<b>1</b>	<b>104</b>